

# Chiffres clés 2022

Ile de la Réunion

434

Nombre formations réalisées



7,3

Nombre moyen de stagiaires<sup>1</sup>



25,4 €

Prix moyen achat formation à l'heure stagiaire<sup>1</sup>



1 234 K€

Montant total financé<sup>2</sup>



17 h

Durée moyenne en heures<sup>1</sup>



<sup>1</sup> Formations collectives

<sup>2</sup> VIVEA et Cofinancements

## Taux de renouvellement

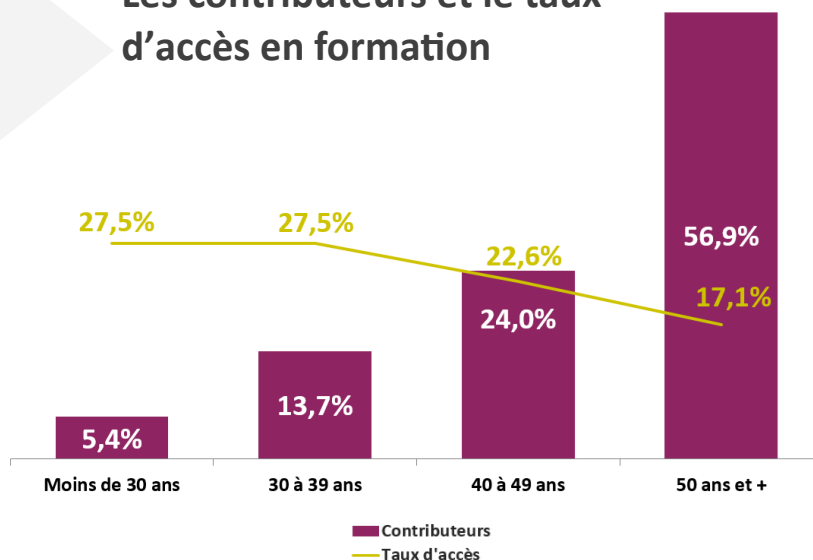
(part des bénéficiaires 2022 non formés en 2020 et 2021)

Nouveaux bénéficiaires

53%



## Les contributeurs et le taux d'accès en formation



# Chiffres clés 2022

Ile de la Réunion

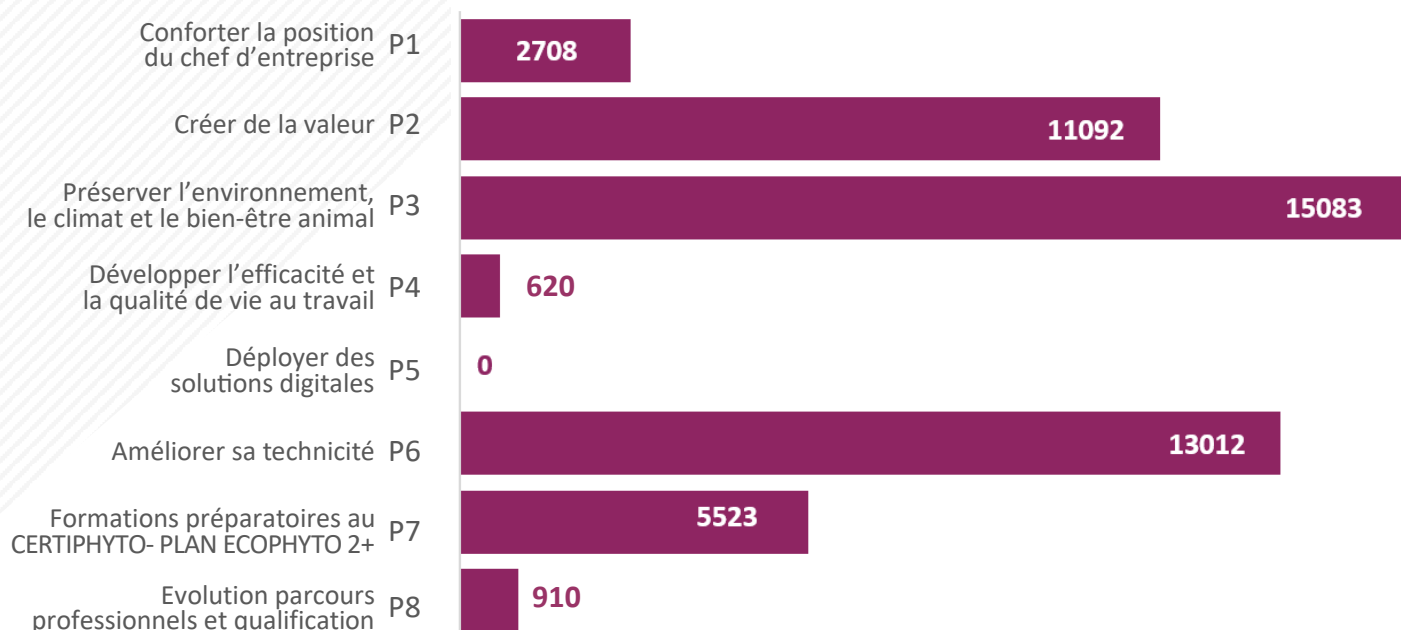


## Tendance des filières

Activité principale	Contributeurs	Bénéficiaires	Taux d'accès
Culture de céréales ; cultures industrielles ; cannes à sucre	39,5%	41,9%	21,8%
Culture de légumes ; maraîchage	27,1%	25,4%	19,3%
Culture fruitière	16,8%	14,2%	17,3%
Elevage de bovins	4,1%	3,7%	18,5%
Horticulture ; pépinières	3,4%	1,6%	9,3%
Elevage d'autres animaux	2,7%	2,4%	17,9%
Elevage de volailles	2,3%	3,3%	29,4%
Elevage de porcins	2,0%	4,6%	46,6%
Elevage d'ovins, caprins et équidés	1,9%	1,4%	15,4%
Culture et élevage associés	0,1%	0,0%	10,0%
Viticulture	0,1%	0,1%	50,0%

Taux d'accès régional : 20,5%

## Nombre d'heures stagiaires selon les thématiques du Plan Stratégique



Total régional : 48 947

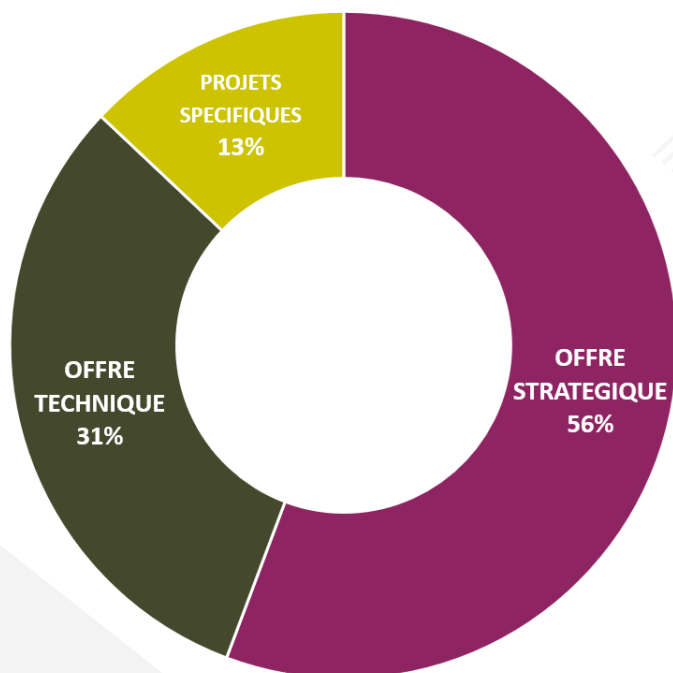
# Chiffres clés 2022

Ile de la Réunion

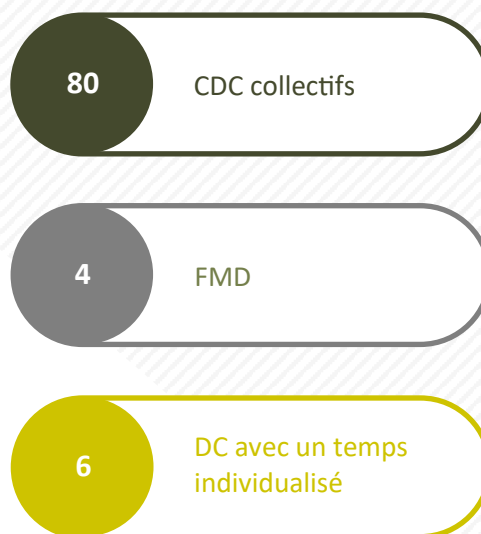


## Structuration de l'offre<sup>1</sup>

Montants financés



Nombre de formations



<sup>1</sup>  
Offre stratégique : priorités 1 à 5  
Offre technique : priorités 6 à 8  
Projets spécifiques : formations répondant aux appels d'offres spécifiques  
FMD : formations mixtes digitales (en présentiel et distanciel)  
CDC collectifs : cahiers des charges demandes collectives : CERTIPHYTO, ...  
DC (demandes collectives) avec un temps individualisé

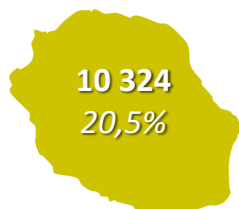
## Cofinancements régionaux



# Chiffres clés 2022

## Ile de la Réunion

Nombre de contributeurs  
& Taux d'accès en %



Contributeurs



Données	régionales   nationales	
Taux d'accès total	20,5 %	19,0%
Taux d'accès Femmes	16,1%	16,3%
Taux d'accès Hommes	22,8%	20,1%
Nombre de contributeurs	10 324	504 448
Nombre de bénéficiaires	2 119	96 093

## Appels d'Offres Spécifiques

Les AOS proposés ont pour objectif de susciter l'émergence d'une offre de formation complémentaire de l'offre déjà existante.

### OPTIMISER SON REVENU



#### OBJECTIF :

Permettre aux chefs d'entreprises agricoles de mieux gérer leur exploitation

#### DURÉE MINIMUM / PRISE EN CHARGE PLAFOND

14 heures

De 44€ à 46€ TTC/heure/stagiaire selon critères

### COMMUNIQUER POSITIVEMENT VERS SES INTERLOCUTEURS



#### OBJECTIF :

Permettre aux chefs d'entreprises agricoles d'améliorer et d'adapter leur communication aux différents contextes professionnels rencontrés

#### DURÉE MINIMUM / PRISE EN CHARGE PLAFOND

7 heures

44€ TTC/heure/stagiaire

### DÉVELOPPER DES FORMATIONS EN LIEN AVEC LES THÉMATIQUES DES RITA



#### OBJECTIF :

Intégrer des techniques nouvelles issues de la recherche appliquée ou d'expérimentation notamment les pratiques sans pesticides de synthèse

#### DURÉE MINIMUM / PRISE EN CHARGE PLAFOND

14 heures

De 44€ à 48€ TTC/heure/stagiaire selon critères